

Procédure de création de votre compte Shark

Vous devez avoir complété cette action **avant le 31 mars 2026.**

- Se rendre sur www.yetidunordrn.com

- Cliquer sur INSCRIPTIONS EN LIGNE, en haut à droite.

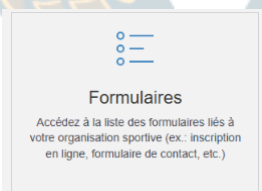
Inscriptions en ligne ▶

- Aller sur CRÉER UN COMPTE

Créer un compte

- Créer votre compte en y entrant les informations demandées

- Aller sur FORMULAIRE pour procéder à l'inscription de votre équipe et cliquer sur l'icône du Tournoi Yéti du Nord.



- Sélectionner dans SAISON, Yéti du Nord 2026. Ensuite, choisir la classe appropriée pour votre inscription. Ex. : 2011-2012 D3 et remplir le formulaire avec les informations de l'équipe. Vous aurez ainsi créé votre équipe dans le système. Une facture sera émise et sera disponible dans votre compte. Vous n'avez pas à vous préoccuper du paiement de votre facture.

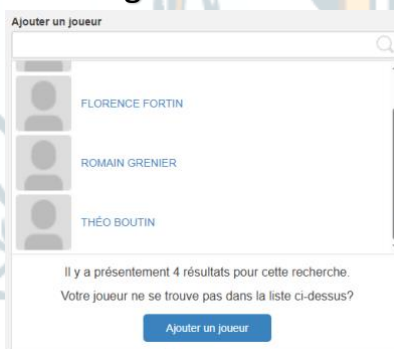
Procédure de création de votre alignement

Vous devez avoir complété cette action **avant le 1^{er} avril 2026.**

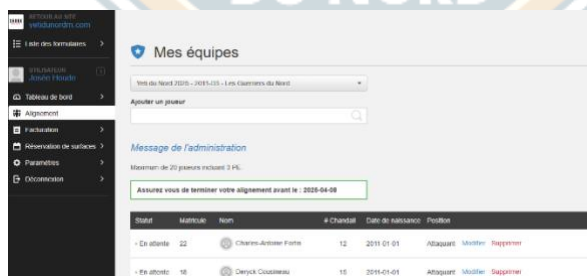
- Dans TABLEAU DE BORD, cliquer sur ALIGNEMENT pour y entrer vos joueurs et ainsi créer votre alignement.



- Pour ajouter vos joueurs, aller dans la barre de recherche AJOUTER UN JOUEUR et descendre jusqu'à AJOUTER UN JOUEUR et cliquer. Vous pourrez entrer les informations relatives à votre joueur. Répéter jusqu'à ce que votre alignement soit complété. Y entrer aussi vos entraîneurs.



- Le statut de vos joueurs sera EN ATTENTE. Nous pourrions aller approuver votre alignement lorsqu'il sera complété.



- Vous pourrez à partir de ce moment aller vous connecter à votre compte si vous avez des modifications à faire pour votre alignement.

Merci pour votre collaboration!